









LA ORGANIZACIÓN DE LA PRUEBA CICLISTA **VUELTA AL TEIDE** INFORMA:

CORTES CARRETERAS **VUELTA AL TEIDE** - SÁBADO, 7 MAYO 2022

 **Cierre completo en ambos sentidos** de la vía al paso de los ciclistas.

 **Cierre en sentido de la marcha** de la vía al paso de los ciclistas.

LUGAR		CARRETERA	HORAS
DESDE	HASTA		
SALIDA PUERTO DE LA CRUZ TF-312 (PK 2,600)	CRUCE TF - 320 LAS ARENAS (PK 5,000)		de 7:03h a 7:15h
CRUCE TF - 320 LAS ARENAS (PK 0,000)	ENTRADA A LOS REALEJOS (PK 4, 350)		De 07:10h a 07:20h
ENTRADA A LOS REALEJOS TF - 335 (PK 0, 000)	CRUCE AVENIDA TRES DE MAYO (PK 1,350)		De 07:16h a 07:32h
SALIDA DE LOS REALEJOS TF - 342 (PK 0,000)	LA MANCHA - EMPALME DE LA GUANCHA (PK19,000)		De 07:26h a 07:46h
SALIDA DE ICOD DE LOS VINOS EN DIRECCIÓN AL TANQUE TF - 82 (PK 0,000)	MIRADOR DE GARACHICO (PK 6,500)		De 07:56h a 09:18h
MIRADOR DE GARACHICO TF - 421 (PK 8,058)	PUERTO VIEJO DE GARACHICO (PK 0,000)		De 08:20h a 09:40h
PUERTO VIEJO DE GARACHICO TF - 42 (PK 6,000)	BUENAVISTA (PK 14,790)		De 8:30h a 9:10h
BUENAVISTA TF - 436 (PK 0,000)	ROTONDA ANTES DEL MIRADOR DE BARACÁN (PK 10,610)		De 8:45h a 11:00h
ROTONDA ANTES DEL MIRADOR DE BARACÁN TF - 436 (PK 10,610)	SANTIAGO DEL TEIDE (PK 22,290)		De 9:16h a 12:30h
SANTIAGO DEL TEIDE TF - 375 (PK 0,400)	CRUCE DE CHÍO (PK 8,050)		De 9:45h a 12:30h

CRUCE DE CHÍO TF - 38 (PK 28,710)	CRUCE DE BAJADA A CHIRCHE (PK 23,700)		De 9:59h a 11:59h
RESTAURANTE LAS ESTRELLAS TF - 38 (PK 22,200)	CRUCE DE BOCA TAUCE (PK 0,000)		De 10:15h a 12:15h
CRUCE DE BOCA TAUCE TF - 21 (PK 53, 280)	CRUCE DEL PORTILLO (PK 32,100)		De 11:11h a 14:11h
CRUCE DEL PORTILLO TF - 21 (PK 32,100)	CRUCE DE ACCESO A LA Z.R. DE LA CALDERA (PK 16,380)		De 11:50h a 15:20h
CRUCE DEL CAMINO DE CHASNA TF - 326 (PK 11,880)	CRUZ SANTA (PK0,000)		De 12:13h a 17:45h